

COLOMBIAN PASSIOCCINO

🕒 5 minuti

🏠 Facile


MATERIALI

Aeroccino
Tazza da cappuccino


CAFFÈ NESPRESSO CONSIGLIATI




INGREDIENTI

Capsula di Master Origin
Colombia 
1 Pezzi

Crema al frutto della passione 
1 Cucchiaino

Latte parzialmente scremato 
80 ml

Frutto della passione 
0.5 Pezzi

ISPIRAZIONE



COME PREPARARE QUESTA RICETTA?

STEP 01

Metti un cucchiaino di crema al frutto della passione in una tazza da Cappuccino. In alternativa, usa la marmellata al frutto della passione.

STEP 02

Eroga Master Origin Colombia sopra al composto.

STEP 03

Monta il latte usando Aeroccino o una macchina Nespresso a sistema latte, e aggiungi solo la schiuma sopra al caffè.

STEP 04

Aggiungi la polpa di metà frutto della passione sopra la schiuma di latte e goditi questa ricetta!