

## PEZSGŐ INDIA

🕒 5 perc 🍽️ Könnyű


### ESZKÖZÖK


Kisebb kancsó


### AJÁNLOTT NESPRESSO KÁVÉK





### HOZZÁVALÓK


Zöld kardamom magja  5 db


jégkocka  5 db

Master Origin India kávékapszula  1 db

Cukornád szirup  10 ml

Citromlé  10 ml

Szénsavas-citromos üdítőital  80 ml

Citromháj  1 csipet

### INSPIRÁCIÓK



### ELKÉSZÍTÉS

#### LÉPÉS 01

Rakjon 5 kardamommagot egy csészébe, majd főzzön le rá egy Master Origin India kávékapszulát! Amíg a következő lépéseken végighalad, addig a kávé átveszi a kardamom jellegzetes ízét.

#### LÉPÉS 04

Az első lépésnél elkészített kardamomos kávé t öntse rá az előző lépésben elkészített folyadékra!

#### LÉPÉS 02

Öntse a cukornádszirupot egy másik, nagyobb pohárba (esetleg kisebb kancsóba), és adjon hozzá 5 jégkockát!

#### LÉPÉS 05

Az elkészült italt citrommal díszíthetjük.

#### LÉPÉS 03

Öntse rá a jégkockákra a frissen préselt citrom levét, valamint a szénsavas-citromos üdítőitalt!