

ICED NITRO

🕒 4 min.

💡 Łatwy


MATERIAŁY


Szklanka do Latte
Taca
Ekspres do kawy
Łyżeczka Barista
Nespresso Barista

POLECANE KAWY NESPRESSO




SKŁADNIKI

Kostka lodu 
90 g

Biały cukier 
4 g

Kapsułka kawy Ristretto 
1 Sztuka

Zimna woda 
100 ml

INSPIRACJE



JAK PRZYGOTOWAĆ TEN PRZEPIS?

KROK 01

Dodaj 3 kostki lodu (90g) do Baristy.

KROK 02

Zaparz espresso (40ml) w ekspresie do kawy a następnie przelej ją do Baristy na lód i dodaj cukier (opcjonalnie).

KROK 03

Dodaj zimnej wody do oznaczenia maksymalnego poziomu.

KROK 04

Zamknij pokrywę, wybierz odpowiedni program i naciśnij przycisk Start.

KROK 05

Przelej do wysokiej szklanki.

KROK 06

Podawaj bezpośrednio po przygotowaniu.