

## ESPRESSO ON ICE MACCHIATO

🕒 ⏱️ Łatwy


### MATERIAŁY


Szklanka do Latte  
Taca  
Ekspres do kawy  
Łyżeczka Barista  
Nespresso Barista


### POLECANE KAWY NESPRESSO




### SKŁADNIKI

Kostka lodu  
90 g 

Biały cukier  
4 g 

Zimne mleko 2%  
100 ml 

Kawa Kazaar  
1 Sztuka 

### INSPIRACJE



### JAK PRZYGOTOWAĆ TEN PRZEPIS?

#### KROK 01

Wrzuć 3 duże kostki lodu do szklanki.

#### KROK 02

Następnie zaparz kawę espresso (40 ml) w ekspresie do kawy, nalej ją do szklanki z lodem i dodaj cukier.

#### KROK 03

Nalej zimne mleko (100 ml) do Baristy do oznaczenia minimalnego poziomu.

#### KROK 04

Zamknij pokrywę, wybierz program do zrobienia spienionego mleka i naciśnij przycisk Start.

#### KROK 05

Na końcu przelej spienione mleko z Baristy na wierzch kawy w szklance do przepisu.

#### KROK 06

Podawaj bezpośrednio po przygotowaniu.