

REȚETĂ CAFEA MOCCA LATTE BY NESPRESSO

🕒 5 min

👤 Ușor




MATERIALE


Cești Cappuccino View


SORTIMENTE DE CAFEA NESPRESSO RECOMANDATE



INGREDIENTE

Ciocolată
4 buc. 

Spumă de lapte
100 ml. 

Caisă
0 kg. 

INSPIRAȚII



SĂ ÎNCEPEM!

PAS 01

Adăugați cele 4 pătrățele de ciocolată în ceașca pentru Cappuccino

PAS 02

Topiți pătrățelele de ciocolată preparând sortimentul de cafea Livanto deasupra și amestecați până la omogenizare

PAS 03

Spumați 100 ml de lapte proapăt folosind aparatul *Aeroccino* sau sistemul incorporat pentru spumare al aparatului **Nespresso**. Adăugați spuma de lapte obținută deasupra conținutului din ceașcă.

PAS 04

Decorați rețeta pudrând spuma de lapte cu cacao.