

EXOTISCHE IJSKOFFIE

🕒 🏠 Makkelijk


BENODIGDHEDEN


Rietje
VIEW Receptglas


AANBEVOLEN NESPRESSO KOFFIES





INGREDIËNTEN

Geschaafd ijs
10 g 

Korianderblaadjes
5 blaadje 

Passievrucht
1 eenheid 

passievrucht-siroop
5 cl 

ananassap
10 cl 

INSPIRATIE



HOE MAAKT U DIT RECEPT?

STAP 01

Giet de passievruchtsiroop in een receptglas

STAP 02

Vul het glas voor 3/4 met geschaafd ijs.

STAP 03

Snijd de passievrucht in twee en lepel het vruchtvlees en de pitjes eruit. Voeg deze samen met het ananassap en enkele blaadjes koriander toe aan het glas. Meng goed.

STAP 04

Bereid een Nespresso koffie (vb. Bukeela ka Ethiopia of Rosabaya de Colombia). Giet in een shaker, voeg geschaafd ijs toe en schud goed. Schenk de koffie in het glas en dien op.