

# CAPPUCCINO DE BANANA E GERGELIM

  Fácil

## MATERIAIS


Xícara View de Cappuccino  
Aeroccino  
Xícara View de Cappuccino  
colher

## CAFÉS NESPRESSO RECOMENDADOS




## INGREDIENTES


Leite  
70 ml 

Chips de banana seca  
5 un 

Sementes de Gergelim  
1 colher de chá 

Cápsula Master Origin  
Ethiopia  
1 un 

Doce de Leite  
1 colher de chá 

Damasco  
0 kg 

## INSPIRAÇÕES



## COMO PREPARAR ESTA RECEITA?

### ETAPA 01

Prepare a espuma de leite usando o *Aeroccino* no modo quente.

### ETAPA 02

No fundo da xícara de Cappuccino, adicione o doce de leite.

### ETAPA 03

Coloque a espuma e o leite na xícara.

### ETAPA 04

Extraia o café na medida Espresso (40ml) diretamente na xícara.

### ETAPA 05

Coloque alguns chips de banana no topo e espalhe as sementes de gergelim para decorar.