

BANANOWA SAMBA

🕒 ⚡ Łatwy







MATERIAŁY

Aeroccino
Filiżanka View Cappuccino

POLECANE KAWY NESPRESSO



SKŁADNIKI

- Syrop bananowy 7.5 ml 
- Mleko 50 ml 
- Mleko skondensowane 1 łyżeczka 
- Chipsy bananowe 5 Sztuka 
- Sezam 2 łyżka 
- Arabica Ethiopia Harrar Limited Edition 1 Sztuka 

INSPIRACJE



JAK PRZYGOTOWAĆ TEN PRZEPIS?

KROK 01

Wlej mleko skondensowane na dno filiżanki

KROK 04

Tak przygotowaną piankę wlej do filiżanki na mleko skondensowane

KROK 07

Przed degustacją dokładnie wymieszaj

KROK 02

Przygotuj mleczną piankę w Aeroccino

KROK 05

Na piankę zaparz espresso (40ml)

KROK 03

Połącz syrop bananowy z mleczną pianką i delikatnie zamieszaj

KROK 06

Na wierzchu ułóż plastry suszonego banana i posyp ziarenkami sezamu dla dekoracji