




|    |                                 |   |
|----|---------------------------------|---|
| EN | IMPORTANT SAFEGUARDS.....       | 2 |
| FR | CONSIGNES DE SECURITE .....     | 3 |
| ES | PRECAUCIONES DE SEGURIDAD ..... | 4 |
| BR | MEDIDAS DE SEGURANÇA.....       | 6 |

# IMPORTANT SAFEGUARDS


 Is used to alert you to potential personal injury hazards. Obey all safety messages that follow this symbol to avoid possible injury or death.

## WARNING

Indicates a hazardous situation which, if not avoided, could result in death or serious injury.

## CAUTION

Indicates a hazardous situation which, if not avoided, could result in minor or moderate injury.

 Is used to provide important information not related to personal injury. When you see this sign, please take note of the advice for the correct and safe use of your appliance.

### Read all instructions

1. Do not touch surfaces that become hot during and after operation and descaling: telescopic hot water spout and milk spout. Use handles or knobs.
2. Always attach plug to appliance first, then plug cord into wall. To disconnect, turn any control to «off», then remove plug from wall outlet. Do not unplug by pulling the cord.
3. Do not let cord hang over edge of table or counter, or touch hot surfaces or sharp edges. Do not allow cord to dangle (risk of accident).

4. Do not operate any appliance with a damaged cord, or plug in after the appliance malfunctions, or has been damaged in any manner. Unplug cord immediately. Contact the Assistance Service of the *Nespresso* Club.
5. Do not place on or near a hot gas or electric burner, in a heated oven, radiators or range top. Always place on a stable and even surface. The surface must be resistant to heat and fluids, like water, coffee, descaler, or similar.
6. Do not use outdoors.
7. Unplug from outlet when not in use and before cleaning. Allow to cool before adding or removing parts, and before cleaning the appliance. Do not use any strong cleaning agent or solvent cleaner. Use a damp cloth and mild cleaning agent to clean the surface of the machine.
8. To protect against fire, electric shock and injury to persons, do not immerse cord, plugs or appliance in water or other liquid. Never touch cord with wet hands. Do not overflow water tank. Never put the appliance or part of it into dishwasher, except the Rapid Cappuccino System (R.C.S.).
9. WARNING: to reduce the risk of fire or electric shock, do not remove the cover. No user serviceable parts inside. Do not attempt to repair or modify the machine, doing so will void the warranty. Repair should be done by authorized service personnel only.
10. Do not put fingers under coffee outlet or milk spout, risk of scalding. The milk spout gets hot. Risk of burns. Use with care.
11. This is a household appliance only. Do not use the appliance for other than the intended use. Any other use is to be considered improper and therefore dangerous.
12. Never allow the appliance to be used by children.
13. Do not lift lever during brewing cycles. Scalding may occur.
14. Never use a damaged or deformed capsule. Water could flow around the capsule when not perforated by the blades and damage appliance.
15. The use of accessory attachments not recommended by the appliance manufacturer may result in fire, electric shock or injury to persons. Always use the milk container (Rapid Cappuccino System) supplied with the machine. Risk of scalding if milk container is not inserted properly.
16. If coffee volumes are programmed higher than 150 ml (5 oz): let the machine cool down for 5 minutes before making the next coffee to prevent the risk of overheating!
17. Descalc the machine when you see the descaling alert. Read the safety precautions on the descaling package carefully. The descaling solution can be harmful. Avoid contact with eyes, skin and surfaces. We recommend the *Nespresso* descaling kit available from the *Nespresso* Club as it is specifically adapted to your machine. Do not use other products (such as vinegar) that would affect the taste of the coffee. For any additional questions you may have regarding descaling, please contact your *Nespresso* Club.
18. This machine works with *Nespresso* capsules

available exclusively through the *Nespresso* Club. Your *Nespresso* machine's proper functioning and lifetime are only guaranteed with the usage of *Nespresso* capsules.

19. This appliance is designed for *Nespresso* coffee capsules available exclusively through the *Nespresso* Club or your *Nespresso* authorized representative. *Nespresso* quality is only guaranteed when *Nespresso* capsules are used in *Nespresso* appliances.

### Short cord Instructions

This appliance has a polarized plug (one blade is wider than the other). To reduce the risk of electric shock, this plug is intended to fit into a polarized outlet only one way. If the plug does not fit fully into the outlet, reverse the plug. If it still does not fit, contact a qualified electrician. Do not defeat the safety purpose of the polarized plug.


- a) A short power-supply cord or detachable power-supply cord is to be provided to reduce risks resulting from becoming entangled in or tripping over a longer cord.
- b) Longer detachable power-supply cords or extension cords are available and may be used if care is exercised in their use.
- c) If an extension cord is used:
  - 1) The marked electrical rating of the detachable power supply cord or extension cord should be at least as great as the electrical rating of the appliance;
  - 2) If the appliance is provided with 3-wire, grounding type cord, the extension should be a GROUNDING TYPE 3 - WIRE CORD.
  - 3) The longer cord should be arranged so that

it will not drape over the counter top or table top where it can be pulled on by children or tripped over.

## SAVE THESE INSTRUCTIONS

**Pass them on to any subsequent user.**  
**This Instruction Manual is also available as a PDF at [nespresso.com](http://nespresso.com)**

## CONSIGNES DE SECURITE


 Ce symbole est une alerte de sécurité. Il vous indique qu'il y a un risque de blessure. Respectez toujours les consignes qui suivent l'apparition de ce symbole pour éviter tout risque de blessure ou de décès.

### AVERTISSEMENT

Indique une situation dangereuse qui, si elle n'est pas évitée, peut entraîner des blessures graves ou mortelles.

### ATTENTION

Indique une situation dangereuse qui, si elle n'est pas évitée, peut entraîner des blessures légères à modérées.

 Lorsque vous voyez ce symbole, veuillez prendre note des conseils pour utiliser votre appareil de façon correcte et sécuritaire.

### Lire toutes les instructions

1. Ne pas toucher les surfaces qui deviennent chaudes pendant ou après l'utilisation ou le détartrage de l'appareil (par exemple la buse télescopique à eau chaude et la buse à lait).
2. Toujours brancher le cordon d'abord à l'appareil puis à la prise murale. Pour débrancher, mettre tous les contrôles à la position «off» puis retirer la fiche de la prise murale. Ne pas débrancher en tirant sur le cordon.

3. Ne pas laisser le cordon pendre sur le bord d'une table ou d'un comptoir ou de toucher des surfaces chaudes ou des bords tranchants. Ne pas laisser le cordon pendre (risque d'accident).
4. Ne pas utiliser un appareil dont le cordon ou la fiche est endommagé, ou après un mauvais fonctionnement de l'appareil ou s'il a été endommagé de quelque façon. Débrancher le cordon immédiatement. Communiquer avec le Service d'assistance du Club *Nespresso*.
5. Ne pas placer sur ou près d'un réchaud à gaz ou électrique, dans un four chauffé, sur des radiateurs ou sur une cuisinière. Toujours mettre sur une surface stable et uniforme. La surface doit être résistante à la chaleur et aux liquides comme l'eau, le café, le détartrant, etc.
6. Ne pas utiliser à l'extérieur.
7. Débrancher l'appareil lorsqu'il n'est pas utilisé et avant de le nettoyer. Permettre à l'appareil de refroidir avant d'enlever ou d'installer des pièces et avant de le nettoyer. Ne jamais utiliser de détergent puissant pour nettoyer l'appareil. Utiliser un chiffon humide et un détergent doux pour nettoyer la surface de la machine.
8. Pour prévenir tout risque d'incendie, d'électrocution ou de blessure, ne jamais immerger le cordon, la fiche ou l'appareil dans de l'eau ou tout autre liquide. Ne jamais toucher au cordon avec les mains mouillées. Ne pas trop remplir le réservoir d'eau. Ne jamais mettre l'appareil ou un de ses composants dans un lave-vaisselle, à l'exception du Système Cappuccino Rapide (R.C.S.).
9. AVERTISSEMENT: pour réduire les risques d'incendie ou de choc électrique, ne pas retirer les couvercles de l'appareil. Aucune partie interne ne doit être manipulée par l'utilisateur. Toute réparation doit être effectuée uniquement que par un centre de service approuvé.
10. Ne pas placer les doigts sous la sortie du café ou la buse de lait car risque de brûlure. La buse lait devient chaude. Risque de brûlure. Utiliser avec précaution.
11. Cet appareil est un appareil électroménager uniquement. Ne pas utiliser l'appareil pour d'autres fonctions que celles indiquées. Le fabricant ne sera pas tenu responsable pour les dommages causés par un mauvais usage, mauvais traitement ou négligence.
12. Garder hors de la portée des enfants, et ne laisser jamais l'appareil en marche sans supervision.
13. Ne pas lever le levier pendant les cycles de préparation. Risque de brûlure.
14. Ne jamais utiliser une capsule endommagée ou déformée. L'eau pourrait s'écouler autour de la capsule alors qu'elle n'est pas perforée par les lames et pourrait endommager l'appareil.
15. L'utilisation d'accessoires non recommandés par le fabricant de l'appareil peut entraîner un incendie, une électrocution ou des blessures. Toujours utiliser le réservoir à lait (Système Cappuccino Rapide) fourni avec la machine. Risque de brûlure si le réservoir à lait n'est pas bien introduit.
16. Si des volumes de café supérieurs à 150 ml/5 oz sont programmés: laisser la

machine refroidir pendant 5 minutes avant de faire un autre café. Risque de surchauffe!

17. Détartrer la machine lorsque l'alerte de détartrage s'allume. Lire attentivement les consignes de sécurité sur l'emballage de détartrant. La solution de détartrage peut être nocive. Éviter tout contact avec les yeux, la peau ainsi que les surfaces de comptoir. Nous recommandons d'utiliser la trousse de détartrage *Nespresso* disponible auprès du Club *Nespresso*, étant donné qu'elle est spécialement conçue pour votre machine. Ne pas utiliser d'autres produits (comme du vinaigre) qui pourraient affecter le goût du café. Pour toute autre question concernant le détartrage, prière de contacter votre Club *Nespresso*.
18. Cette machine fonctionne avec les capsules *Nespresso*, disponibles en exclusivité au Club *Nespresso*. Le bon fonctionnement et la durée de vie de votre machine *Nespresso* ne sont garantis que lors de l'utilisation de capsules *Nespresso*.
19. Cet appareil est conçu pour les capsules de café *Nespresso*, disponibles exclusivement auprès du Club *Nespresso* ou de votre représentant autorisé *Nespresso*.

### Instructions pour cordon court

Cet appareil possède une fiche polarisée (une broche est plus large que l'autre). Pour réduire le risque d'électrocution, cette fiche ne s'insère que d'un seul sens dans une prise. Si la fiche ne s'insère pas totalement dans la prise, inverser celle-ci. Si la fiche ne s'insère toujours pas, appeler

un électricien qualifié. Ne pas tenter de modifier la fiche d'aucune façon.

- Un cordon d'alimentation court ou un cordon d'alimentation détachable sera fourni pour réduire les risques de s'emmêler ou de trébucher sur un cordon plus long.
- Des cordons d'alimentation détachables ou des rallonges sont disponibles et peuvent être utilisés s'ils le sont de façon sécuritaire.
- Si un long cordon d'alimentation détachable ou une rallonge est utilisé:
  - La puissance nominale du cordon d'alimentation détachable ou de la rallonge doit être au moins égale à la puissance électrique nominale de l'appareil;
  - Si l'appareil est fourni avec un cordon électrique muni de 3 broches, de type mise à la terre, l'extension devrait être de type GROUNDING TYPE 3 - WIRE CORD.
  - Le cordon plus long doit être disposé de façon à ne pas pendre du comptoir ou de la table pour éviter qu'un enfant le tire ou qu'il trébuché.

## CONSERVER CES INSTRUCTIONS

**Les transmettre à tout utilisateur ultérieur.**

**Ce mode d'emploi est également disponible en format PDF au [nespresso.com](https://www.nespresso.com)**

## PRECAUCIONES DE SEGURIDAD

### ⚠️ PRECAUCIÓN

Las precauciones de seguridad forman parte de la máquina. Léalas detenidamente antes de usar su nueva máquina por primera vez. Guárdelas en un lugar de fácil acceso para futuras consultas.

### ⚠️ PRECAUCIÓN

Cuando vea este símbolo, consulte las instrucciones de seguridad para evitar posibles lesiones o daños.

### ℹ️ INFORMACIÓN

Cuando vea este símbolo, consulte las instrucciones de seguridad para evitar posibles lesiones o daños.

- Esta máquina está destinada a la elaboración de bebidas según indica el presente manual.
- No la utilice para cualquier otro uso que no sea el indicado.
- Esta máquina ha sido diseñada para su uso de forma exclusiva en condiciones de temperatura no extremas y en interiores.
- Proteja la máquina de la luz solar directa, del contacto prolongado con salpicaduras de agua y de la humedad.
- Esta máquina está destinada para su uso exclusivamente doméstico y en aplicaciones similares como: pequeñas cocinas para empleados en tiendas, oficinas y otros entornos de trabajo; también para clientes de hoteles, moteles, albergues y otros alojamientos.

- Este aparato puede ser utilizado por niños de al menos 8 años de edad, siempre y cuando sean supervisados y hayan recibido instrucciones sobre el uso seguro del dispositivo, y sean plenamente conscientes de los peligros que implica dicho uso. La limpieza y el mantenimiento de los usuarios no deberán ser realizados por niños, a menos que sean mayores a 8 años y sean supervisados por un adulto.
- Mantenga el aparato y el cable fuera del alcance de niños menores de 8 años de edad.
- Este aparato puede ser utilizado por personas con capacidades físicas, sensoriales o mentales reducidas, o cuya experiencia o conocimiento no sea el suficiente, siempre y cuando sean supervisadas o hayan recibido instrucciones sobre el uso seguro del dispositivo y sean conscientes de los peligros.
- Los niños no deben utilizar el dispositivo como un juguete.
- El fabricante no asumirá ninguna responsabilidad y la garantía quedará anulada en caso de uso comercial o manipulación/utilización inadecuada de la máquina, así como por cualquier daño que resulte de su uso para otros propósitos, manejo incorrecto, reparación por parte de personal no cualificado o incumplimiento de las instrucciones.

### Evite el riesgo de descargas eléctricas mortales y de incendios

- En caso de emergencia, desenchúfela inmediatamente del toma de corriente.
- Enchufe la máquina únicamente a un toma de corriente adecuado, de fácil acceso y con toma de tierra. La máquina solo debe conectarse

tras su instalación. Asegúrese de que la tensión de red corresponda con la indicada en la placa de especificaciones. El uso de una conexión incorrecta anulará la garantía.

### La máquina sólo debe conectarse tras su instalación

- No tense el cable sobre bordes afilados; fíjelo o déjelo colgar.
- Manténgala apartada del calor y la humedad.
- Si el cable está deteriorado, no utilice la máquina.
- Si el cable de alimentación se encuentra dañado, debe ser reemplazado por el fabricante, el servicio técnico o por personal calificado, a fin de evitar cualquier riesgo.
- Devuelva la máquina al Club *Nespresso* o a un representante autorizado *Nespresso*.
- Si necesita utilizar un cable de prolongación, emplee únicamente un cable conductor que tenga una sección de como mínimo 1.5 mm<sup>2</sup> o sea adecuado a la potencia especificada.
- Para evitar daños graves, jamás coloque la máquina encima o al lado de superficies calientes como radiadores, fogones, hornos, hornillos de gas, llamas o similares.
- Colóquela siempre sobre una superficie horizontal, uniforme y estable. La superficie debe ser resistente al calor y a líquidos como agua, café, productos descalcificadores o similares.
- Desconecte la máquina de la red eléctrica cuando no vaya a utilizarla durante un periodo de tiempo prolongado. Desconéctela extrayendo el enchufe sin tirar del cable, ya que de lo contrario este podría resultar dañado.
- Antes de realizar cualquier operación de

mantenimiento o limpieza, desenchufe la máquina de la toma de corriente y deje que se enfríe.

- Nunca toque el cable con las manos mojadas.
- Nunca sumerja la máquina total ni parcialmente, en agua u otro líquido.
- Nunca introduzca la máquina ni ninguna de sus partes en un lavavajillas.
- La combinación de agua y electricidad es peligrosa y puede provocar descargas eléctricas mortales.
- No abra la máquina, ya que en su interior hay elementos bajo tensión.
- No introduzca ningún objeto por las aberturas, ya que podría provocar un incendio o una descarga eléctrica.

### Evite posibles daños durante la utilización de la máquina

- Nunca deje la máquina desatendida durante su funcionamiento.
- No utilice la máquina si presenta algún daño o no funciona correctamente. Desenchúfela inmediatamente del toma corriente. Póngase en contacto con el Club *Nespresso* o con un representante autorizado *Nespresso* para su examen, reparación o ajuste.
- Una máquina dañada puede causar descargas eléctricas, quemaduras e incendios.
- Baje siempre la palanca completamente y nunca la levante durante su funcionamiento. Para evitar quemaduras.
- No coloque los dedos debajo de la salida de café, ya que podría sufrir quemaduras.
- No introduzca los dedos en el compartimento o el

tubo de las cápsulas, ya que podría sufrir lesiones.

- No toque las superficies que se calientan durante y después de la operación y descalcificación: pico telescópico de agua caliente y pico de la leche. Utilice guantes o aisladores de calor.
- Si los volúmenes de café programados superan los 150 ml: dejar que la máquina se enfríe durante 5 minutos antes de tomar el próxima café. Riesgo de sobrecalentamiento!
- El agua puede fluir alrededor de la cápsula si esta no es perforada por las cuchillas y dañar la máquina. Nunca utilice una cápsula dañada o deformada.
- Si una cápsula queda atascada en el compartimento de las cápsulas, apague la máquina y desconéctela de la alimentación antes de realizar cualquier operación. Póngase en contacto con el Club *Nespresso* o con un representante autorizado *Nespresso*.
- Llene siempre el depósito de agua con agua fría potable.
- Vacíe el depósito de agua si no va a usar la máquina durante un largo periodo de tiempo, como por ejemplo durante unas vacaciones.
- Cambie el agua del depósito si la máquina no se ha utilizado durante un fin de semana o un periodo de tiempo similar.
- No utilice la máquina sin la bandeja ni la rejilla antigoteo para evitar que se produzcan derrames sobre las superficies próximas.
- No utilice productos de limpieza agresivos ni disolventes. Use un paño húmedo y un producto de limpieza suave para limpiar la superficie de la máquina.
- Al desembalar la máquina, retire y deseche la

película de plástico.

- Esta máquina utiliza cápsulas de café *Nespresso* disponibles exclusivamente a través del Club *Nespresso* o de su representante autorizado *Nespresso*. La calidad *Nespresso* queda exclusivamente garantizada si se utilizan cápsulas *Nespresso* en las máquinas *Nespresso*.
- Todas las máquinas *Nespresso* se someten a estrictos controles. La pruebas de fiabilidad se llevan a cabo en condiciones de funcionamiento reales sobre unidades seleccionadas de forma aleatoria. Por ello, algunas máquinas pueden mostrar señales de un uso previo.
- *Nespresso* se reserva el derecho de modificar las instrucciones sin previo aviso.

### Descalcificación

- El uso correcto del producto descalcificador *Nespresso* ayuda a garantizar un funcionamiento correcto de su máquina durante su vida útil, lo que hará que su café tenga la misma calidad que el primer día. Para conocer el modo de empleo así como la cantidad de producto necesario, consulte el manual del usuario.

## CONSERVE ESTAS INSTRUCCIONES

**Entréguelas a cualquier posible futuro usuario.**

**Este manual de instrucciones también está disponible en formato PDF en [nespresso.com](http://nespresso.com)**

# MEDIDAS DE SEGURANÇA

## ⚠️ CUIDADO

As medidas de segurança fazem parte da máquina. Leia-as cuidadosamente antes de usar a sua nova máquina pela primeira vez. Guarde-as num local onde facilmente as possa encontrar mais tarde.

## ⚠️ CUIDADO

Quando visualizar este sinal, por favor consulte as medidas de segurança a fim de evitar riscos e danos.

## ℹ️ INFORMAÇÃO

Quando visualizar este sinal, por favor atente-se à indicação para correta e segura utilização da sua máquina.

- A máquina foi criada para a preparação de bebidas de acordo com estas instruções.
- Não use a máquina para outros fins.
- A máquina foi criada apenas para uma utilização doméstica, com temperaturas normais.
- Proteja a máquina dos efeitos da exposição solar, do contato prolongado com água e umidade.
- Esta máquina foi concebida apenas para utilização doméstica e aplicações similares, tais como: áreas de copa de pessoal em lojas, escritórios e outros ambientes profissionais; por clientes em hotéis, motéis e outros espaços residenciais.

- O aparelho não se destina ao uso por pessoas com capacidades físicas sensoriais ou mentais reduzidas, ou sem experiência ou conhecimento (incluindo crinaças), a menos que estejam sob supervisão ou tenham sido instruídas sobre o uso do aparelho por uma pessoa responsável por sua segurança. É necessário supervisão atenta quando o aparelho é usado próximo de crianças. Recomenda-se que as crianças sejam vigiadas para assegurar que não estejam brincando com o aparelho.
- O fabricante não assume nenhuma responsabilidade e a garantia não será aplicável em caso de utilização comercial, de manuseio inapropriado da máquina, de dano resultante de uma utilização para outros fins, de operação danosa, de reparação não profissional ou descumprimento das instruções.

### **Evite riscos de choque elétrico fatal e incêndio**

- Em caso de emergência: retire imediatamente o plugue da tomada elétrica.
- Ligue a máquina apenas a tomadas elétricas apropriadas, acessíveis e com ligação terra. A máquina deve ser ligada apenas após instalação. Certifique-se que a tensão da fonte de energia é igual à indicada na placa de especificações. A utilização de uma ligação incorreta anula a garantia.

### **O equipamento poderá ser ligado apenas após instalação**

- Não arraste o cabo de energia sobre extremidades afiadas, fixe-o ou deixe-o

pendurado.

- Mantenha o cabo de energia longe de fontes de calor e umidade.
- Se o cabo de energia for danificado, ele deverá ser substituído pelo fabricante, por um agente de serviços ou por profissionais igualmente qualificados, para evitar riscos.
- Se o cabo de energia está danificado, não use a máquina.
- Devolver a máquina ao *Nespresso Club* ou um agente autorizado *Nespresso*.
- Caso seja necessária uma extensão, use apenas um cabo com fio terra com condutor adequado à tomada elétrica.
- Para evitar a ocorrência de danos graves nunca coloque a máquina sobre ou junto a superfícies quentes tais como aquecedores, fogões, fornos, bicos de gás, chamas ou similares.
- Coloque sempre a máquina sobre uma superfície horizontal e estável. A superfície deve ser resistente ao calor e fluidos como a água, café, descalcificante ou similares.
- Desligue a máquina da tomada elétrica em longos períodos de não utilização. Desligue a máquina puxando pelo plugue e não pelo cabo elétrico, caso contrário o cabo poderá ser danificado.
- Antes da limpeza e manutenção, retire o plugue da tomada elétrica e deixe a máquina esfriar.
- Nunca toque no cabo elétrico com as mãos molhadas.
- Nunca submergir a máquina total ou parcialmente em água ou outro líquido.
- Nunca coloque a máquina ou parte da mesma na máquina de lavar louça.

- A combinação de eletricidade e água é perigosa e pode resultar em choque elétrico fatal.
- Não abra a máquina. Risco de tensão elétrica no interior!
- Não coloque nada em nenhuma abertura. Caso contrário, risco de incêndio ou choque elétrico!

### **Evite qualquer risco ao manusear a máquina**

- Nunca deixe a máquina sozinha durante a sua utilização.
- Não use a máquina se estiver danificada ou caso não esteja em perfeitas condições de funcionamento. Remova imediatamente o plugue da tomada elétrica. Contate o *Nespresso Club* ou um representante *Nespresso* autorizado para verificação, reparação ou programação.
- Uma máquina danificada pode causar choque elétrico, queimaduras e incêndio.
- Feche sempre a alavanca por completo e nunca a levante durante a utilização. Risco de queimaduras.
- Não coloque os dedos debaixo da saída de café, risco de queimaduras.
- Não coloque os dedos no compartimento da cápsula ou no orifício da cápsula. Perigo de lesão!
- Não toque superfícies que se aquecem antes ou durante o uso e descalcificação: pequeno bico de saída de água quente e leite. Use as alças ou os botões.
- Se o nível programado do café for acima de 150 ml: deixe a máquina esfriar por 5 minutos antes de fazer outro café. Risco de super aquecimento.
- Pode ocorrer perda de água à volta da cápsula quando esta não foi devidamente perfurada

pelas lâminas e danificar a máquina.

- Nunca use uma cápsula danificada ou deformada. Se uma cápsula estiver bloqueada no compartimento da cápsula, desligue a máquina e retire da alimentação elétrica antes de qualquer operação. Ligue para o Club *Nespresso* ou agente autorizado *Nespresso*.
- Encha sempre o reservatório de água com água fresca, potável e fria.
- Esvazie o reservatório de água caso a máquina não seja usada durante um longo período de tempo (férias, etc.).
- Substitua a água do reservatório de água quando a máquina não for usada durante um fim de semana ou um período de tempo similar.
- Não use a máquina sem a pingadeira e a respectiva grelha para evitar o derramamento de qualquer líquido nas superfícies do ambiente.
- Não use nenhum detergente com agente de limpeza forte ou solvente. Use um pano úmido e um agente de limpeza suave para limpar a superfície da máquina.
- Ao desembalar a máquina, retire e elimine a película de plástico da grelha de escoamento.
- Esta máquina está concebida para cápsulas *Nespresso* disponíveis exclusivamente através do *Nespresso Club* ou do seu agente autorizado *Nespresso*. Garantimos a qualidade *Nespresso* apenas quando as cápsulas *Nespresso* são utilizadas em máquinas *Nespresso*.
- Todas as máquinas *Nespresso* passam por controlos rigorosos. São realizados testes de fiabilidade em condições reais em unidades selecionadas de forma aleatória. Algumas máquinas poderão, de fato, apresentar sinais de

utilização prévia.

- A *Nespresso* reserva-se o direito de modificar estas instruções sem aviso prévio.

### Descalcificação

- O agente descalcificante *Nespresso*, quando usado corretamente, ajuda a assegurar o correto funcionamento da sua máquina durante o seu tempo de vida e a experiência de degustação do seu café tão perfeita como no primeiro dia. Para a quantidade correta e procedimento a seguir, consulte o manual de utilização incluído no kit descalcificante *Nespresso*.

## GUARDE ESTAS INSTRUÇÕES

**Entregue-as ao utilizador seguinte.  
Este manual também está disponível  
em formato PDF no [nespresso.com](https://www.nespresso.com)**



*Lattissima Pro*

EN750.MB